

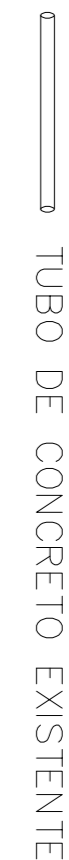

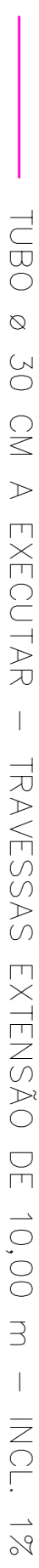


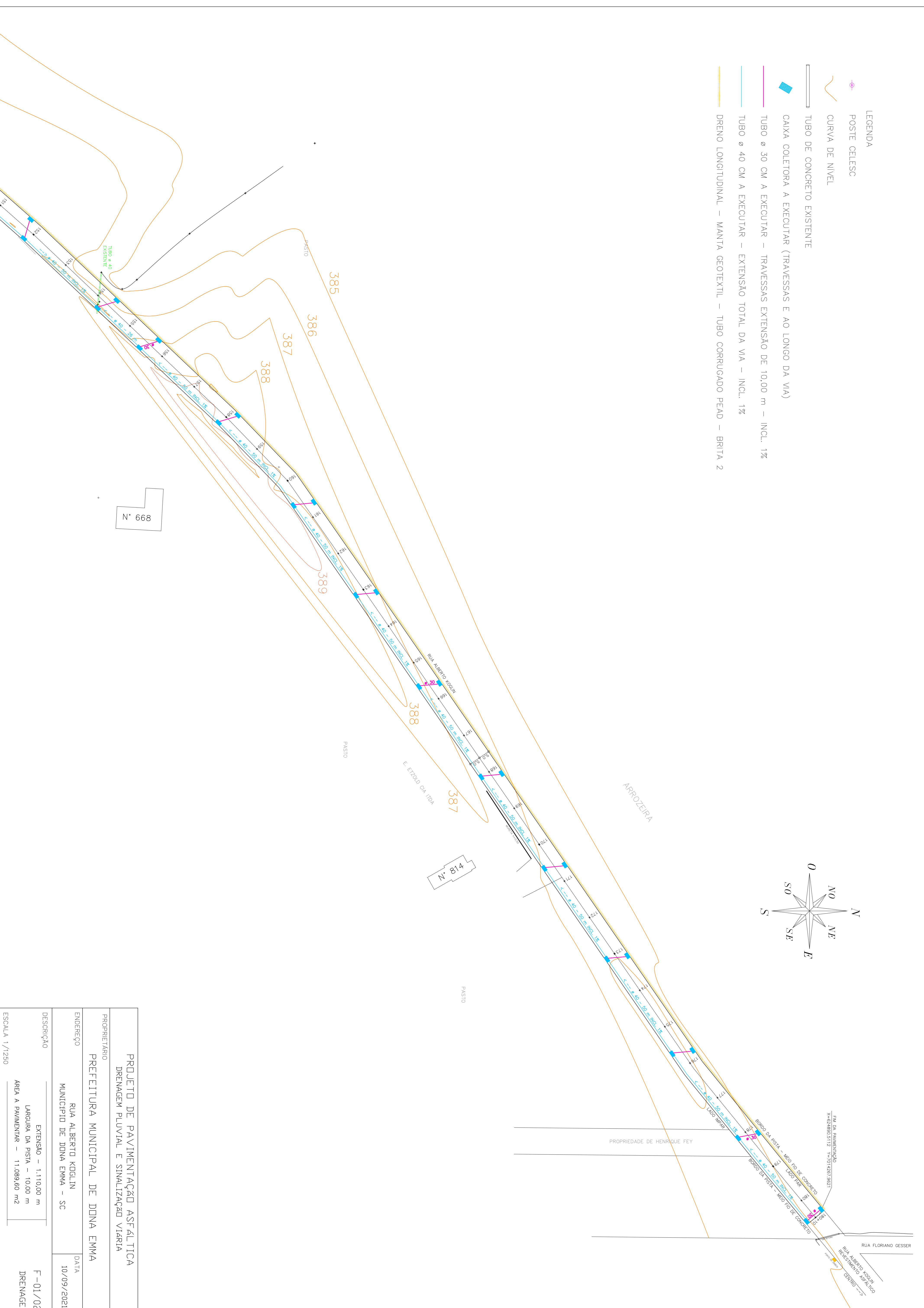
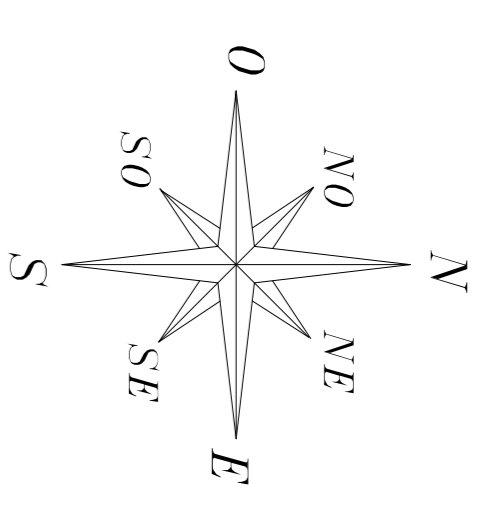


- LEGENDA
-  POSTE CELESC
 -  CURVA DE NIVEL
 -  TUBO DE CONCRETO EXISTENTE
 -  CAIXA COLETORA A EXECUTAR (TRAVESSAS E AO LONGO DA VIA)
 -  TUBO Ø 30 CM A EXECUTAR – TRAVESSAS EXTENSÃO DE 10,00 m – INCL. 1%
 -  TUBO Ø 40 CM A EXECUTAR – EXTENSÃO TOTAL DA VIA – INCL. 1%
 -  DRENO LONGITUDINAL – MANTA GEOTÊXTIL – TUBO CORRUGADO PEAD – BRITA 2



N° 668

N° 814

PROPRIETÁRIO PREFEITURA MUNICIPAL DE DONA EMMA		PROJETO DE PAVIMENTAÇÃO ASFALTICA DRENAGEM PLUVIAL E SINALIZAÇÃO VIARIA	
ENDEREÇO RUA ALBERTO KOGLIN MUNICÍPIO DE DONA EMMA – SC		DATA 10/09/2021	
DESCRIÇÃO EXTENSÃO – 1.110,00 m LARGURA DA PISTA – 10,00 m ÁREA A PAVIMENTAR – 11.089,60 m ²		F-01/02 DRENAGEM	
ESCALA 1/1250			